

Klasa 1 - 26 maja 2020r (wtorek)

Witam ponownie

Praca do wykonania do końca tygodnia:

- Na początek proszę o wykonanie ćwiczeń z grupy pomarańczowej „Nauka liter i pisanie na klawiaturze”. W tej części należy dopasować ćwiczenia do możliwości dziecka, najlepiej aby w ciągu jednego tygodnia zaliczali, co najmniej jedno ćwiczenie. Proszę pilnować prawidłowego ułożenia palców. Ćwiczenia z prawidłowego pisania uczniowie powinni wykonywać kilka razy w tygodniu nie dłużej niż 15 minut. Proszę również pamiętać, że dobór ćwiczeń zależy od możliwości i umiejętności dzieci. Najlepiej aby w ciągu tygodnia zaliczali jedno ćwiczenie.
- Następnie ćwiczenia z grupy:
„Programowanie wizualne UFO” – ćwiczenia 16,17.
„Programowanie wizualne - Pan Ołówek – ćwiczenia 14,15.
- W programie Paint należy wykonać LAURKĘ DLA MAMY – w której uczeń ma narysować kwiatek lub cały bukiet – poznanymi wcześniej metodami. Pracy nie trzeba przysyłać.

Pozdrawiam i życzę miłej pracy


Renata Szczerbińska

INFORMACJA DLA RODZICA


Dla osób które miały problem z wykonaniem pracy z poprzedniego tygodnia przesyłam przykładowe sposoby rozwiązania i koniecznie proszę je wykonać.

Przykładowe sposoby rozwiązania.

Zad 14 - Ufo




```
moveRight();  
moveDown();  
moveDown();  
moveLeft();  
moveLeft();  
moveLeft();  
moveLeft();  
moveLeft();  
moveLeft();  
moveLeft();  
ZWYCIĘSTWO
```




START → [6] [down] [down] [right] [6] [left]

Zad 15 - Ufo



```
moveDown();  
moveDown();  
moveDown();  
moveRight();  
takeBattery();  
moveRight();  
moveUp();  
moveUp();  
moveUp();  
ZWYCIĘSTWO
```



START → [4] [down] [right] [hand] [right] [3] [up]

Zad 12 - Pan Ołówek

moveUp();
moveUp();
moveUp();
moveUp();
ZWYCIĘSTWO

START

... c.d.

Zad 13 - Pan Ołówek

moveUp();
moveUp();
moveUp();
moveRight();
moveDown();
ZWYCIĘSTWO

START

... c.d.